



COMITE OPERATIVO DE AGUA POTABLE DE ANGAMACUTIRO


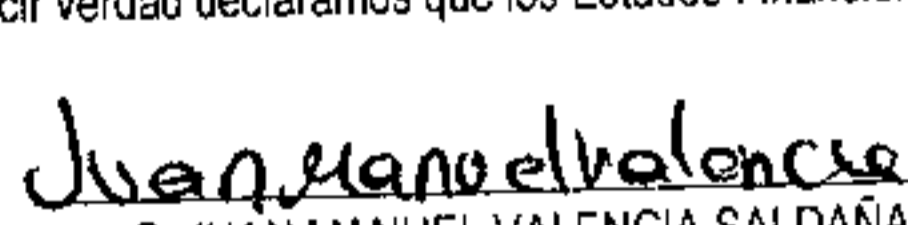
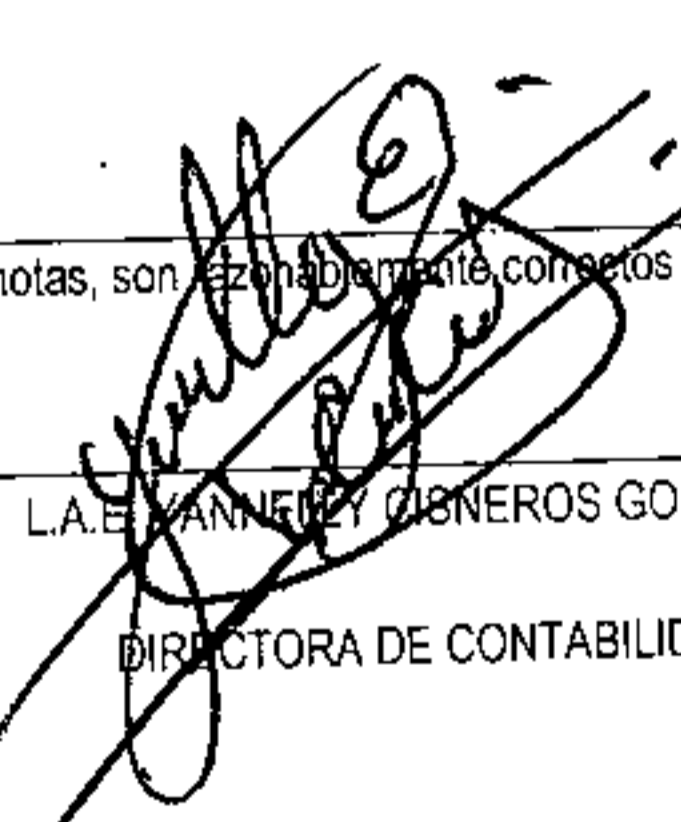

ESTADO DE FLUJOS DE EFECTIVO

DEL 1 DE ENERO AL 30 DE JUNIO DE 2023

(Cifras en Pesos)

CONCEPTO	2023	2022
<b>FLUJOS DE EFECTIVO DE LAS ACTIVIDADES DE OPERACION</b>		
<b>ORIGEN</b>	<b>1,285,626.40</b>	<b>2,057,548.60</b>
IMPUESTOS	0.00	0.00
CUOTAS Y APORTACIONES DE SEGURIDAD SOCIAL	0.00	0.00
CONTRIBUCIONES DE MEJORAS	0.00	0.00
DERECHOS	0.00	1,268,541.67
PRODUCTOS	0.00	0.00
APROVECHAMIENTOS	0.00	0.00
INGRESOS POR VENTA DE BIENES Y PRESTACIÓN DE SERVICIOS	935,584.40	0.00
PARTICIPACIONES, APORTACIONES, CONVENIOS, INCENTIVOS DERIVADOS DE LA COLABORACIÓN FISCAL Y FONDOS DISTINTOS DE APORTACIONES	0.00	0.00
TRANSFERENCIAS, ASIGNACIONES, SUBSIDIOS Y SUBVENCIONES, Y PENSIONES Y JUBILACIONES	350,042.00	789,006.93
OTROS ORIGENES DE OPERACIÓN	0.00	0.00
<b>APLICACION</b>	<b>1,040,830.17</b>	<b>1,903,560.50</b>
SERVICIOS PERSONALES	178,786.86	373,136.87
MATERIALES Y SUMINISTROS	11,571.26	53,687.68
SERVICIOS GENERALES	805,004.51	1,476,735.95
TRANSFERENCIAS INTERNAS Y ASIGNACIONES AL SECTOR PÚBLICO	0.00	0.00
TRANSFERENCIAS AL RESTO DE SECTOR PÚBLICO	0.00	0.00
SUBSIDIOS Y SUBVENCIONES	0.00	0.00
AYUDAS SOCIALES	0.00	0.00
PENSIONES Y JUBILACIONES	0.00	0.00
TRANSFERENCIAS A FIDEICOMISOS, MANDATOS Y CONTRATOS ANÁLOGOS	0.00	0.00
TRANSFERENCIAS A LA SEGURIDAD SOCIAL	0.00	0.00
DONATIVOS	0.00	0.00
TRANSFERENCIAS AL EXTERIOR	0.00	0.00
PARTICIPACIONES	0.00	0.00
APORTACIONES	0.00	0.00
CONVENIOS	0.00	0.00
OTRAS APLICACIONES DE OPERACION	45,467.54	0.00
<b>FLUJOS NETOS DE EFECTIVO POR ACTIVIDADES DE OPERACIÓN</b>	<b>244,796.23</b>	<b>153,988.10</b>
<b>FLUJOS DE EFECTIVO DE LAS ACTIVIDADES DE INVERSION</b>		
<b>ORIGEN</b>	<b>0.00</b>	<b>0.00</b>
BIENES INMUEBLES, INFRAESTRUCTURA Y CONSTRUCCIONES EN PROCESO	0.00	0.00
BIENES MUEBLES	0.00	0.00
OTROS ORIGENES DE INVERSION	0.00	0.00
<b>APLICACION</b>	<b>35,515.52</b>	<b>0.00</b>
BIENES INMUEBLES, INFRAESTRUCTURA Y CONSTRUCCIONES EN PROCESO	0.00	0.00
BIENES MUEBLES	35,515.52	0.00
OTRAS APLICACIONES DE INVERSION	0.00	0.00
<b>FLUJOS NETOS DE EFECTIVO POR ACTIVIDADES DE INVERSION</b>	<b>-35,515.52</b>	<b>0.00</b>
<b>FLUJO DE EFECTIVO DE LAS ACTIVIDADES DE FINANCIAMIENTO</b>		
<b>ORIGEN</b>	<b>10,319.99</b>	<b>76,194.20</b>
ENDEUDAMIENTO NETO	10,319.99	76,194.20
INTERNO	10,319.99	76,194.20
EXTERNO	0.00	0.00
OTROS ORIGENES DE FINANCIAMIENTO	0.00	0.00
<b>APLICACION</b>	<b>215,659.31</b>	<b>240,046.31</b>
SERVICIOS DE LA DEUDA	32,841.60	6,320.07
INTERNO	32,841.60	6,320.07
EXTERNO	0.00	0.00
OTRAS APLICACIONES DE FINANCIAMIENTO	182,817.71	233,726.24
<b>FLUJOS NETOS DE EFECTIVO POR ACTIVIDADES DE FINANCIAMIENTO</b>	<b>-205,339.32</b>	<b>-163,852.11</b>
<b>INCREMENTO / DISMINUCION NETA EN EL EFECTIVO Y EQUIVALENTES AL EFECTIVO</b>	<b>3,941.39</b>	<b>-9,864.01</b>
<b>EFFECTIVO Y EQUIVALENTES AL EFECTIVO AL INICIO DEL EJERCICIO</b>	<b>45,388.53</b>	<b>55,252.54</b>
<b>EFFECTIVO Y EQUIVALENTES AL EFECTIVO AL FINAL DEL EJERCICIO</b>	<b>49,329.92</b>	<b>45,388.53</b>

\*Bajo protesta de decir verdad declaramos que los Estados Financieros y sus notas, son razonablemente correctos y son responsabilidad del emisor.\*

LIQ. HERMES A. PACHECO BRIBIESCA      C. JUAN MANUEL VALENCIA SALDAÑA      L. E. YANNERLY CISNEROS GONZALEZ      C. DALILA LEMUS MALDONADO

PRESIDENTE DE LA JUNTA DE GOBIERNO MUNICIPAL DE ANGAMACUTIRO MICHOACÁN 2021-2024      DIRECTOR DEL COAPA MUNICIPAL DE ANGAMACUTIRO MICHOACÁN 2021-2024      DIRECTORA DE CONTABILIDAD      COMISARIA